

# EL MÉTODO DE LOS 20 DÍAS

Compartimos con ustedes el siguiente archivo de lecto-escritura, conocido como el "Método de los 20 días" o "Vacachadafa".

Consiste en 5 plantillas que debe utilizar cada niño y la mecánica es la siguiente:

- Se empieza por la plantilla de la "a" y se debe leer de la siguiente manera:

"ba, ba, ba ... Barquito"

"ca, ca, ca ... Campanita"

"cha, cha, cha ... chalequito"






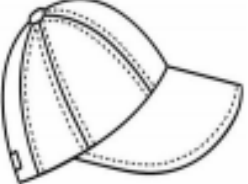












"da, da, da... dadito"


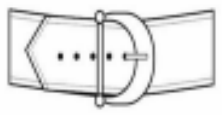
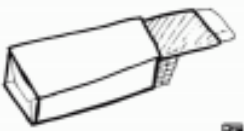

















"fa, fa, fa... faldita"


















... hasta el último dibujo








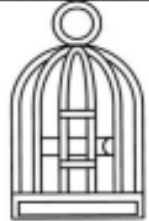

















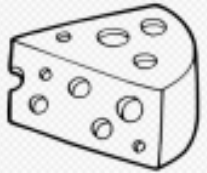















- Todo se lee en diminutivo y cada sílaba se repite 3 veces
- Se recomienda trabajar la plantilla varias veces al día.
- Es muy importante que el niño señale con su dedo índice la sílaba que está leyendo y dé 3 toques con su dedo al leerla. Por ejemplo, mientras señalan, repite: "ba, ba, ba "
- Cada plantilla se trabaja durante 4 días.
- Después de trabajar cada plantilla, se pueden comenzar a formar palabras con esas sílabas, de forma oral. Se pueden escribir y dictar las palabras, pero viendo las plantillas.
- Posterior a este trabajo, se va realizando la misma rutina con las demás plantillas hasta terminar.

 bo vo	 co ko	 cho	 do	 fo
 go	 ho	 jo	 lo	 yo
 mo	 no	 ño	 po	 ro
 so	 to	 wo	 xo	 zo

 bi                      vi	 ci	 chi	 di	 fi
 qui                      ki	 ji	 li	 lli                      yi	 gi
 mi	 ni	 pi	 ri	pingüino  güi
 si                      zi	 ti	 hi	piñita  ñi	William  wi

 bu      vu	 cu	 chu	 du	 fu
 gu	 hu	 ju	 mu	 lu
 llu	 nu	 ñu	 pu	 ru
 su      zu	 tu			

 ba	 ca ka	 cha	 da	 fa
 ga	 ha	 ja	 la	 lla ya
 ma	 na	 pa	 Piña ña	 ra
 sa	 ta	 Waterpolo wa	 za	 xa

 be ve	 ce	 che	 de	 que ke
 fe	 je	 le	 ye lle	 ge
 me	 ne	 pe	 re	 güe
 se ce ze	 te	 we	 he	 gue